

PROYECTO CABLE SAN CRISTOBAL  
REGISTRO FOTOGRÁFICO DEL INVENTARIO DE REDES HIDRAULICAS

POZO	Dirección	Nombre de la foto panorámica con señalización	Nombre de la foto Identificación pozo	Nombre de la foto funcionamiento del pozo	Foto panorámica señalización	Nombre de la foto Identificación pozo	Foto funcionamiento del pozo
1 CMT 19925	calle 41 sur con K1 6 este	101-4245	101-4246	101-4247	101-4248		
2 CMP130416A	calle 41 sur # 4-49 este	101-4249	101-4250	101-4251	101-4252		
3 DMP125 888	calle 41 sur # 3C-54 este	101-4253	101-4254	101-4255	101-4256		
4 PSL 204342	calle 41 sur con K1 3C este	101-4257	101-4258	101-4259	101-4260		
5 PSL 204341	calle 41 sur con K1 3C este	101-4261	101-4262	101-4263	101-4264		
6 PSL 204341A	K1 3C este con calle 41 S	101-4265	101-4266	101-4267	101-4268		
7 PSL 204342A	K1 3C este con calle 41 sur	101-4269	101-4270	101-4271	101-4272		
8 PMP 33424	K1 3C este con calle 41 sur	101-4277	101-4278	101-4279	101-4280		
9 CMP130362	calle 41 sur con K1 3C este	101-4273	101-4274	101-4275	101-4276		
10 PMP 125889	calle 41 sur # 3A-50 este	101-4281	101-4282	101-4283	101-4284		
11 PSL 115069	calle 41 sur # 3A-50 este	101-4285	101-4286	101-4287	101-4288		
12 PSL 115068	calle 41 sur # 3A-50 este	101-4289	101-4290	101-4291	101-4292		
13 PSL 115065	calle 41 sur con K1 3A este	101-4293	101-4294	101-4295	101-4296		
14							
15							
16							
17							
18							
19							
20							
21							
22							
23							
24							
25							

05-08-2021

FORMATO DE INSPECCION DE POZOS

Fecha: 05-08-2021 Consecutivo: 1  
 Direccion: calle 41 sur con K6 este  
 Levanto: Wendy Alvarez Payares  
 Pozo Numero: CM179925  
 Cota Rasante: 2767.62  
 Tipo Sistema: ☐ Aguas Lluvias ☒ Aguas Residuales ☐ Combinado  
 Tipo de Pozo: ☒ Pozo ☐ Camara ☐ Alivio

Tapa  
 Existe? ☒ Si ☐ No  
 Tipo de Tapa: ☐ Ferrocemento ☒ Concreto ☐ Hierro sin Bisagra  
☐ Hierro con bisagra ☐ Tapa Seguridad ☐ Tapa en fibra  
 Estado? ☒ Bueno ☐ Regular ☐ Malo  
 Diagnostico: ☐ Cambiar ☐ Reparar ☒ No Requiere

Cargue  
 Existe? ☒ Si ☐ No  
 Estado? ☒ Bueno ☐ Regular ☐ Malo  
☐ Grietas ☐ Partido ☐ Hundido  
 Diagnostico: ☐ Cambiar ☐ Reparar ☒ No Requiere

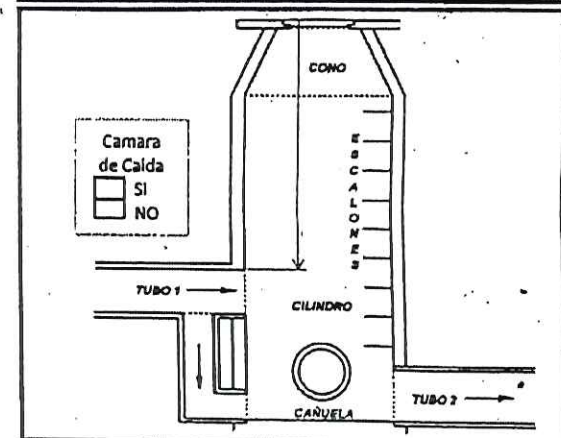
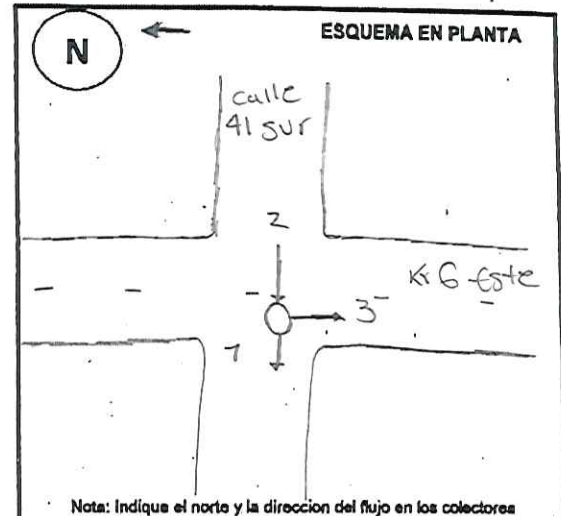
Cono  
 Existe? ☐ Si ☒ No  
 Estado? ☐ Bueno ☐ Regular ☐ Malo  
☐ Grietas ☐ Partido ☐ Hundido  
 Diagnostico: ☐ Cambiar ☐ Reparar ☐ No Requiere

Cilindro  
 Material: ☐ Mamposteria ☒ Concreto ☐ GRP  
 Estado? ☒ Bueno ☐ Regular ☐ Malo  
☐ Grietas ☐ Partido ☐ Huecos  
☐ Sin Pañete ☐ Otro Cual?  
 Diagnostico: ☐ Cambiar ☐ Reparar ☒ No Requiere

Cañuela  
 Estado? ☒ Bueno ☐ Regular ☐ Malo  
☐ Sedimentada ☐ Desgastada ☐ Socavacion  
 Diagnostico: ☐ Cambiar ☐ Reparar ☒ No Requiere

Escalones  
 Existe? ☒ Si ☐ No  
 Tipo Escalones: ☒ Escalones ☐ Ladrillos  
 Estado? ☒ Bueno ☐ Regular ☐ Malo  
☐ Dobladis ☐ Fallan ☐ Corroidos  
 Diagnostico: ☐ Cambiar ☐ Reparar ☒ No Requiere

Estado Pozo  
 Estado? ☐ Infiltracion ☐ Represado ☐ Con basura  
☐ Raices ☐ Fuera de Servicio ☐ Lleno de tierra



No	Díámetro (m)	Profun. a clave (m)	Material
1	8"	1.67	PVC
2	8"	1.61	PVC
3	8"	0.97	concreto
4			
5			
6			
7			
8			

Observaciones: \_\_\_\_\_

Nombre de la fotos: 101-4245 A 101-4248



**FORMATO DE INSPECCION DE POZOS**

Fecha: 05-08-2021 Consecutivo: 2  
 Direccion: calle 41 sur # 4-49 este  
 Levanto: Wendy Alvarez Payares  
 Pozo Numero: CMP130416A  
 Cota Rasante: 2759.30  
 Tipo Sistema: ☐ Aguas Lluvias ☒ Aguas Residuales ☐ Combinado  
 Tipo de Pozo: ☒ Pozo ☐ Camara ☐ Alivio

Tapa  
 Existe? ☒ Si ☐ No  
 Tipo de Tapa: ☐ Ferrocemento ☒ Concreto ☐ Hierro sin Bisagra  
☐ Hierro con bisagra ☐ Tapa Seguridad ☐ Tapa en fibra  
 Estado? ☒ Bueno ☐ Regular ☐ Malo  
 Diagnostico: ☐ Cambiar ☐ Reparar ☒ No Requiere

Cargue  
 Existe? ☒ Si ☐ No  
 Estado? ☒ Bueno ☐ Regular ☐ Malo  
☐ Grietas ☐ Partido ☐ Hundido  
 Diagnostico: ☐ Cambiar ☐ Reparar ☒ No Requiere

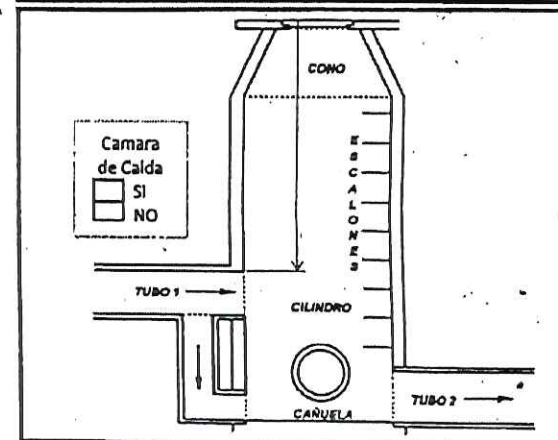
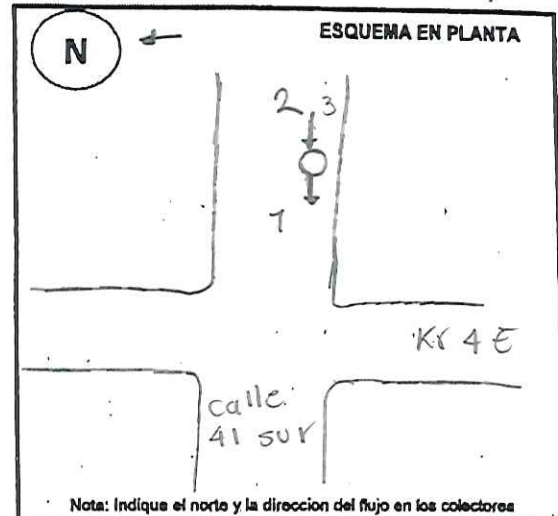
Cono  
 Existe? ☐ Si ☒ No  
 Estado? ☐ Bueno ☐ Regular ☐ Malo  
☐ Grietas ☐ Partido ☐ Hundido  
 Diagnostico: ☐ Cambiar ☐ Reparar ☐ No Requiere

Cilindro  
 Material: ☐ Mamposteria ☒ Concreto ☐ GRP  
 Estado? ☒ Bueno ☐ Regular ☐ Malo  
☐ Grietas ☐ Partido ☐ Huecos  
☐ Sin Pañete ☐ Otro Cual?  
 Diagnostico: ☐ Cambiar ☐ Reparar ☒ No Requiere

Cañuela  
 Estado? ☒ Bueno ☐ Regular ☐ Malo  
☐ Sedimentada ☐ Desgastada ☐ Socavacion  
 Diagnostico: ☐ Cambiar ☐ Reparar ☒ No Requiere

Escalones  
 Existe? ☒ Si ☐ No  
 Tipo Escalones: ☒ Escalones ☐ Ladrillos  
 Estado? ☒ Bueno ☐ Regular ☐ Malo  
☐ Dobladors ☐ Fallan ☐ Corroidos  
 Diagnostico: ☐ Cambiar ☐ Reparar ☒ No Requiere

Estado Pozo  
 Estado? ☐ Infiltracion ☐ Represado ☐ Con basura  
☐ Raices ☐ Fuera de Servicio ☐ Lleno de tierra



No	Díámetro (m)	Profun. a clave (m)	Material
1	8"	7.88	PVC
2	8"	7.87	PVC
3	6"	0.85	PVC
4			
5			
6			
7			
8			

Observaciones: \_\_\_\_\_

Nombre de la fotos: 101-4249 A 101-4252

Fecha: 05-08-2021 Consecutivo: 3  
 Dirección: Calle 41 Sur # 36 54 este  
 Levanto: Wendy Alvarez Payares  
 Pozo Numero: PMP 125 888  
 Cota Rasante: 2745.61

Tipo Sistema: ☒ Aguas Lluvias ☐ Aguas Residuales ☐ Combinado  
 Tipo de Pozo: ☒ Pozo ☐ Cámara ☐ Alivio

Tapa  
 Existe? ☒ Si ☐ No  
 Tipo de Tapa: ☐ Ferrocemento ☒ Concreto ☐ Hierro sin Bisagra  
☐ Hierro con bisagra ☐ Tapa Seguridad ☐ Tapa en fibra  
 Estado? ☒ Bueno ☐ Regular ☐ Malo  
 Diagnóstico: ☐ Cambiar ☐ Reparar ☒ No Requiere

Cargue  
 Existe? ☒ Si ☐ No  
 Estado? ☒ Bueno ☐ Regular ☐ Malo  
☐ Grietas ☐ Partido ☐ Hundido  
 Diagnóstico: ☐ Cambiar ☐ Reparar ☒ No Requiere

Cono  
 Existe? ☐ Si ☒ No  
 Estado? ☐ Bueno ☐ Regular ☐ Malo  
☐ Grietas ☐ Partido ☐ Hundido  
 Diagnóstico: ☐ Cambiar ☐ Reparar ☐ No Requiere

Cilindro  
 Material: ☐ Mampostería ☒ Concreto ☐ GRP  
 Estado? ☒ Bueno ☐ Regular ☐ Malo  
☐ Grietas ☐ Partido ☐ Huecos  
☐ Sin Pañete ☐ Otro Cual?  
 Diagnóstico: ☐ Cambiar ☐ Reparar ☒ No Requiere

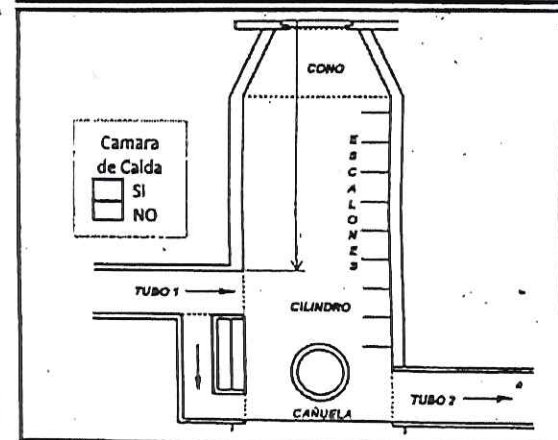
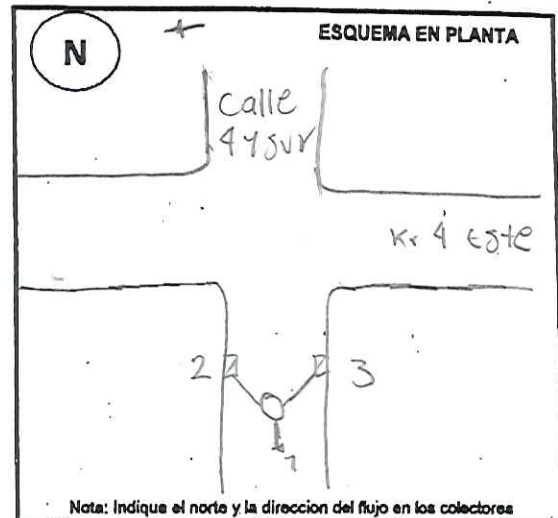
Cañuela  
 Estado? ☒ Bueno ☐ Regular ☐ Malo  
☐ Sedimentada ☐ Desgastada ☐ Socavacion  
 Diagnóstico: ☐ Cambiar ☐ Reparar ☒ No Requiere

Escalones  
 Existe? ☒ Si ☐ No  
 Tipo Escalones: ☒ Escalones ☐ Ladrillos  
 Estado? ☒ Bueno ☐ Regular ☐ Malo  
☐ Dobladis ☐ Fallan ☐ Conditos  
 Diagnóstico: ☐ Cambiar ☐ Reparar ☒ No Requiere

Estado Pozo  
 Estado? ☐ Infiltración ☐ Represado ☐ Con basura  
☐ Raíces ☐ Fuera de Servicio ☐ Lleno de tierra

Nombre de la fotos: 101-4253 A 101-4256


FORMATO DE INSPECCION DE POZOS



No	Diámetro (m)	Profun. a clave (m)	Material
1	12"	7.35	PVC
2	12"	7.04	PVC
3	12"	7.07	PVC
4			
5			
6			
7			
8			

Observaciones: \_\_\_\_\_





## INSPECCIÓN DE SUMIDEROS

acueducto

Fecha Inspección 05-08-2021

Dir. Antigua

Dir. Nueva calle 41 Sur con Kr 30 este

id\_sig: PSL 2204742

Costado SUR

Inspector Wendy Alvarez

Barrio la victoria

Calzada mixta

### 1. CONSTRUCCION Y ESTADO DE LA REJILLA Y TAPA DEL SUMIDERO

Tipo de sumidero:	Transversal	<input type="checkbox"/>	Material de la rejilla:	Concreto	<input checked="" type="checkbox"/>
	Lateral	<input type="checkbox"/>		Hierro	<input type="checkbox"/>
	Convencional	<input checked="" type="checkbox"/>		Otro	<input type="checkbox"/>
Tamaño Rejilla(cm):	45x85	<input checked="" type="checkbox"/>	Condición estructural de la Rejilla:	Buena	<input checked="" type="checkbox"/>
	70x35	<input type="checkbox"/>		Fracturada	<input type="checkbox"/>
	90x35	<input type="checkbox"/>		Desportillada	<input type="checkbox"/>
	150x50	<input type="checkbox"/>		Rota	<input type="checkbox"/>
Longitud Abertura Lateral(cm):	100	<input type="checkbox"/>	Condición Tapa de Acceso:	Buena	<input type="checkbox"/>
	150	<input type="checkbox"/>		Fracturada	<input type="checkbox"/>
	200	<input type="checkbox"/>		Desportillada	<input type="checkbox"/>
	250	<input type="checkbox"/>		Rota	<input type="checkbox"/>
				Ausente	<input type="checkbox"/>

### 2. CONSTRUCCION Y ESTADO DEL SUMIDERO

Reparación requerida:	Ninguna	<input checked="" type="checkbox"/>	Estado de la vía:	Pavimentada	<input checked="" type="checkbox"/>
	Muro	<input type="checkbox"/>		Sin Pavim.	<input type="checkbox"/>
	Marco	<input type="checkbox"/>			
	Otra:	<input type="checkbox"/>			

### 3. CONDICIONES DE SERVICIO

Estado de Obstrucción. Nivel de sedimentación dentro del sumidero	1/4	<input checked="" type="checkbox"/>	Rejilla colmatada	1/4	<input checked="" type="checkbox"/>
	1/2	<input type="checkbox"/>		1/2	<input type="checkbox"/>
	3/4	<input type="checkbox"/>		3/4	<input type="checkbox"/>
	Total	<input type="checkbox"/>		Total	<input type="checkbox"/>
Presencia de Olores:	Si	<input type="checkbox"/>	No	<input checked="" type="checkbox"/>	

### Comentarios adicionales o trabajo urgente requerido

sumidero con cava con tapa de seguridad  
Ø 12" - PVC - clave - 0.62m

Wendy Alvarez P.

Firma Inspector

161-4257 4 101-4260



## INSPECCIÓN DE SUMIDEROS

Fecha Inspección 05-08-2021

Dir. Antigua

Dir. Nueva calle 91 sur con Kr 3C este

id\_sig: PSL 204741

Costado NORTE

Inspector Wendy Alvarez

Barrio la victoria

Calzada mixta

### 1. CONSTRUCCION Y ESTADO DE LA REJILLA Y TAPA DEL SUMIDERO

Tipo de sumidero:	Transversal	<input type="checkbox"/>	Material de la rejilla:	Concreto	<input checked="" type="checkbox"/>
	Lateral	<input type="checkbox"/>		Hierro	<input type="checkbox"/>
	Convencional	<input checked="" type="checkbox"/>		Otro	<input type="checkbox"/>
Tamaño Rejilla(cm):	45x85	<input checked="" type="checkbox"/>	Condición estructural de la Rejilla:	Buena	<input checked="" type="checkbox"/>
	70x35	<input type="checkbox"/>		Fracturada	<input type="checkbox"/>
	90x35	<input type="checkbox"/>		Desportillada	<input type="checkbox"/>
	150x50	<input type="checkbox"/>		Rota	<input type="checkbox"/>
Longitud Abertura Lateral(cm):	100	<input type="checkbox"/>	Condición Tapa de Acceso:	Buena	<input type="checkbox"/>
	150	<input type="checkbox"/>		Fracturada	<input type="checkbox"/>
	200	<input type="checkbox"/>		Desportillada	<input type="checkbox"/>
	250	<input type="checkbox"/>		Rota	<input type="checkbox"/>
				Ausente	<input type="checkbox"/>

### 2. CONSTRUCCION Y ESTADO DEL SUMIDERO

Reparación requerida:	Ninguna	<input checked="" type="checkbox"/>	Estado de la vía:	Pavimentada	<input checked="" type="checkbox"/>
	Muro	<input type="checkbox"/>		Sin Pavim.	<input type="checkbox"/>
	Marco	<input type="checkbox"/>			
	Otra:	<input type="checkbox"/>			

### 3. CONDICIONES DE SERVICIO

Estado de Obstrucción. Nivel de sedimentación dentro del sumidero	1/4	<input checked="" type="checkbox"/>	Rejilla colmatada	1/4	<input checked="" type="checkbox"/>
	1/2	<input type="checkbox"/>		1/2	<input type="checkbox"/>
	3/4	<input type="checkbox"/>		3/4	<input type="checkbox"/>
	Total	<input type="checkbox"/>		Total	<input type="checkbox"/>
Presencia de Olores:	Si	<input type="checkbox"/>	No	<input checked="" type="checkbox"/>	

Comentarios adicionales o trabajo urgente requerido

sumidero con caja o tapa de seguridad.

tuberia Ø 12" - PVC - Cota clave 7.06 m

Wendy Alvarez P.

Firma Inspector

101-4261 A 101-4264



## INSPECCIÓN DE SUMIDEROS

acueducto

Fecha Inspección 05-08-2021

Dir. Antigua

Dir. Nueva Kr 30 este con calle 4150

id\_sig: PSL 204741A

Costado Occidente

Inspector Wendy Alvarez

Barrio La Victoria

Calzada mixta

### 1. CONSTRUCCION Y ESTADO DE LA REJILLA Y TAPA DEL SUMIDERO

Tipo de sumidero:	Transversal	<input type="checkbox"/>	Material de la rejilla:	Concreto	<input checked="" type="checkbox"/>
	Lateral	<input type="checkbox"/>		Hierro	<input type="checkbox"/>
	Convencional	<input checked="" type="checkbox"/>		Otro	<input type="checkbox"/>
Tamaño Rejilla(cm):	45x85	<input checked="" type="checkbox"/>	Condición estructural de la Rejilla:	Buena	<input checked="" type="checkbox"/>
	70x35	<input type="checkbox"/>		Fracturada	<input type="checkbox"/>
	90x35	<input type="checkbox"/>		Desportillada	<input type="checkbox"/>
	150x50	<input type="checkbox"/>		Rota	<input type="checkbox"/>
Longitud Abertura Lateral(cm):	100	<input type="checkbox"/>	Condición Tapa de Acceso:	Ausente	<input type="checkbox"/>
	150	<input type="checkbox"/>		Buena	<input type="checkbox"/>
	200	<input type="checkbox"/>		Fracturada	<input type="checkbox"/>
	250	<input type="checkbox"/>		Desportillada	<input type="checkbox"/>
				Rota	<input type="checkbox"/>
				Ausente	<input type="checkbox"/>

### 2. CONSTRUCCION Y ESTADO DEL SUMIDERO

Reparación requerida:	Ninguna	<input type="checkbox"/>	Estado de la vía:	Pavimentada	<input checked="" type="checkbox"/>
	Muro	<input type="checkbox"/>		Sin Pavim.	<input type="checkbox"/>
	Marco	<input type="checkbox"/>			
	Otra:	<input type="checkbox"/>			

### 3. CONDICIONES DE SERVICIO

Estado de Obstrucción. Nivel de sedimentación dentro del sumidero	1/4	<input checked="" type="checkbox"/>	Rejilla colmatada	1/4	<input checked="" type="checkbox"/>
	1/2	<input type="checkbox"/>		1/2	<input type="checkbox"/>
	3/4	<input type="checkbox"/>		3/4	<input type="checkbox"/>
	Total	<input type="checkbox"/>		Total	<input type="checkbox"/>
Presencia de Olores:	Si	<input type="checkbox"/>	No	<input checked="" type="checkbox"/>	

Comentarios adicionales o trabajo urgente requerido

Tubería Ø10" - PVC - clave 0.65m

Wendy Alvarez P.

Firma Inspector

101-4265 A 101-4268





## INSPECCIÓN DE SUMIDEROS

acueducto

Fecha Inspección 05-08-202

Dir. Antigua

Dir. Nueva

id\_sig: PSL204742 A

Costado Occidente  
Inspector Wendy Alvarez  
Barrio la victoria  
Calzada mixta

### 1. CONSTRUCCION Y ESTADO DE LA REJILLA Y TAPA DEL SUMIDERO

Tipo de sumidero:	Transversal	<input type="checkbox"/>	Material de la rejilla:	Concreto	<input checked="" type="checkbox"/>
	Lateral	<input type="checkbox"/>		Hierro	<input type="checkbox"/>
	Convencional	<input checked="" type="checkbox"/>		Otro	<input type="checkbox"/>
Tamaño Rejilla(cm):	45x85	<input checked="" type="checkbox"/>	Condición estructural de la Rejilla:	Buena	<input checked="" type="checkbox"/>
	70x35	<input type="checkbox"/>		Fracturada	<input type="checkbox"/>
	90x35	<input type="checkbox"/>		Desportillada	<input type="checkbox"/>
	150x50	<input type="checkbox"/>		Rota	<input type="checkbox"/>
Longitud Abertura Lateral(cm):	100	<input type="checkbox"/>	Condición Tapa de Acceso:	Ausente	<input type="checkbox"/>
	150	<input type="checkbox"/>		Buena	<input type="checkbox"/>
	200	<input type="checkbox"/>		Fracturada	<input type="checkbox"/>
	250	<input type="checkbox"/>		Desportillada	<input type="checkbox"/>
		<input type="checkbox"/>		Rota	<input type="checkbox"/>
		<input type="checkbox"/>	Ausente	<input type="checkbox"/>	

### 2. CONSTRUCCION Y ESTADO DEL SUMIDERO

Reparación requerida:	Ninguna	<input checked="" type="checkbox"/>	Estado de la vía:	Pavimentada	<input checked="" type="checkbox"/>
	Muro	<input type="checkbox"/>		Sin Pavim.	<input type="checkbox"/>
	Marco	<input type="checkbox"/>			
	Otra:	<input type="checkbox"/>			

### 3. CONDICIONES DE SERVICIO

Estado de Obstrucción. Nivel de sedimentación dentro del sumidero	1/4	<input checked="" type="checkbox"/>	Rejilla colmatada	1/4	<input type="checkbox"/>
	1/2	<input type="checkbox"/>		1/2	<input checked="" type="checkbox"/>
	3/4	<input type="checkbox"/>		3/4	<input type="checkbox"/>
	Total	<input type="checkbox"/>		Total	<input type="checkbox"/>
Presencia de Olores:	Si	<input type="checkbox"/>	No	<input checked="" type="checkbox"/>	

Comentarios adicionales o trabajo urgente requerido

Tubería Ø 12" - CPVC - cota clave 0.30m

Wendy Alvarez P.  
Firma Inspector

101-4269 A 101-4272



Fecha: 05-08-2021 Consecutivo: 8  
 Dirección: Carrera K 3C este con calle 47 sur  
 Levanto: Wendy Alvarez Payares  
 Pozo Numero: PMP 77724  
 Cota Rasante: 2340.63

Tipo Sistema: ☒ Aguas Lluvias ☐ Aguas Residuales ☐ Combinado  
 Tipo de Pozo: ☒ Pozo ☐ Camera ☐ Alivio

Tapa  
 Existe? ☒ Si ☐ No  
 Tipo de Tapa: ☐ Ferrocemento ☒ Concreto ☐ Hierro sin Bisagra  
☐ Hierro con bisagra ☐ Tapa Seguridad ☐ Tapa en fibra  
 Estado? ☒ Bueno ☐ Regular ☐ Malo  
 Diagnóstico: ☐ Cambiar ☐ Reparar ☒ No Requiere

Cargue  
 Existe? ☒ Si ☐ No  
 Estado? ☒ Bueno ☐ Regular ☐ Malo  
☐ Grietas ☐ Partido ☐ Hundido  
 Diagnóstico: ☐ Cambiar ☐ Reparar ☒ No Requiere

Cono  
 Existe? ☐ Si ☒ No  
 Estado? ☐ Bueno ☐ Regular ☐ Malo  
☐ Grietas ☐ Partido ☐ Hundido  
 Diagnóstico: ☐ Cambiar ☐ Reparar ☐ No Requiere

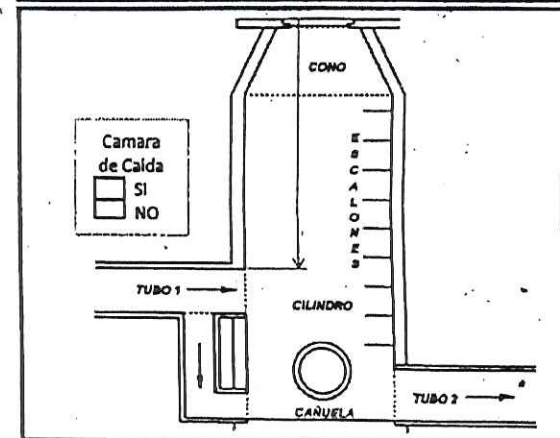
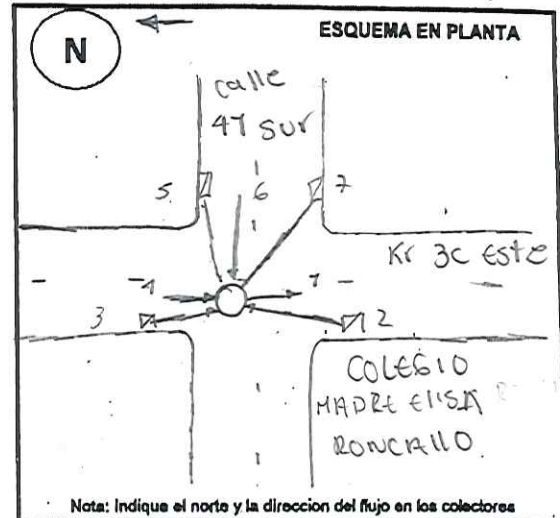
Cilindro  
 Material: ☐ Mampostería ☒ Concreto ☐ GRP  
 Estado? ☒ Bueno ☐ Regular ☐ Malo  
☐ Grietas ☐ Partido ☐ Huecos  
☐ Sin Pañete ☐ Otro Cual?  
 Diagnóstico: ☐ Cambiar ☐ Reparar ☒ No Requiere

Cañuela  
 Estado? ☒ Bueno ☐ Regular ☐ Malo  
☐ Sedimentada ☐ Desgastada ☐ Socavacion  
 Diagnóstico: ☐ Cambiar ☐ Reparar ☒ No Requiere

Escalones  
 Existe? ☒ Si ☐ No  
 Tipo Escalones: ☒ Escalones ☐ Ladrillos  
 Estado? ☒ Bueno ☐ Regular ☐ Malo  
☐ Dobladis ☐ Faltan ☐ Corridos  
 Diagnóstico: ☐ Cambiar ☐ Reparar ☒ No Requiere

Estado Pozo  
 Estado? ☐ Infiltración ☐ Represado ☐ Con basura  
☐ Raíces ☐ Fuera de Servicio ☐ Lleno de tierra

FORMATO DE INSPECCION DE POZOS



No	Diámetro (m)	Profun. a clave (m)	Material
1	36"	2.35	concreto
2	12"	0.98	PVC
3	10"	7.29	PVC
4	36"	2.26	concreto
5	12"	7.10	PVC
6	12"	7.60	PVC
7	12"	1.12	PVC
8			

Observaciones: \_\_\_\_\_

Nombre de la fotos: 101-4277 A 101-4280



acueducto  
AGUA, ALCANTARILLADO Y ASEO DE BOGOTÁ

Fecha: 05-08-2021 Consecutivo: 9  
Direccion: calle 47 Sur con Kr 3C Este  
Levanto: Wendy Alvarez Payares  
Pozo Numero: GRP 130362  
Cota Rasante: 7740.51  
Tipo Sistema: ☐ Aguas Lluvias ☒ Aguas Residuales ☐ Combinado  
Tipo de Pozo: ☒ Pozo ☐ Camara ☐ Alivio

Tapa  
Existe? ☒ Si ☐ No  
Tipo de Tapa: ☐ Ferrocemento ☒ Concreto ☐ Hierro sin Bisagra  
☐ Hierro con bisagra ☐ Tapa Seguridad ☐ Tapa en fibra  
Estado? ☐ Bueno ☒ Regular ☐ Malo  
Diagnostico: ☐ Cambiar ☒ Reparar ☐ No Requiere

Cargue  
Existe? ☒ Si ☐ No  
Estado? ☒ Bueno ☐ Regular ☐ Malo  
☐ Grietas ☐ Partido ☐ Hundido  
Diagnostico: ☐ Cambiar ☐ Reparar ☒ No Requiere

Cono  
Existe? ☐ Si ☒ No  
Estado? ☐ Bueno ☐ Regular ☐ Malo  
☐ Grietas ☐ Partido ☐ Hundido  
Diagnostico: ☐ Cambiar ☐ Reparar ☐ No Requiere

Cilindro  
Material: ☐ Mamposteria ☒ Concreto ☐ GRP  
Estado? ☒ Bueno ☐ Regular ☐ Malo  
☐ Grietas ☐ Partido ☐ Huecos  
☐ Sin Pañete ☐ Otro Cual?  
Diagnostico: ☐ Cambiar ☐ Reparar ☒ No Requiere

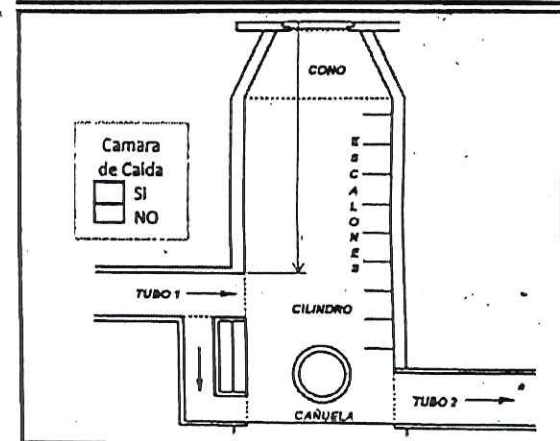
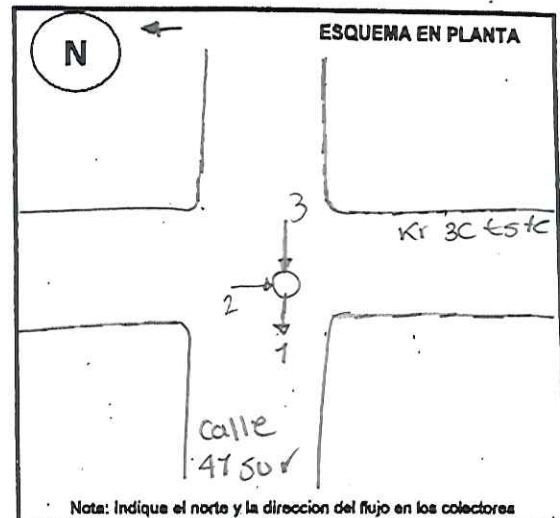
Cañuela  
Estado? ☒ Bueno ☐ Regular ☐ Malo  
☐ Sedimentada ☐ Desgastada ☐ Socavacion  
Diagnostico: ☐ Cambiar ☐ Reparar ☒ No Requiere

Escalones  
Existe? ☒ Si ☐ No  
Tipo Escalones: ☒ Escalones ☐ Ladrillos  
Estado? ☒ Bueno ☐ Regular ☐ Malo  
☐ Dobladis ☐ Fallan ☐ Conolidos  
Diagnostico: ☐ Cambiar ☐ Reparar ☒ No Requiere

Estado Pozo  
Estado? ☐ Infiltracion ☐ Represado ☐ Con basura  
☐ Raices ☐ Fuera de Servicio ☐ Lleno de tierra

Nombre de la fotos: 101-4273 A 101-4276

### FORMATO DE INSPECCION DE POZOS



No	Díámetro (m)	Profun. a clave (m)	Material
1	8	2.74	PVC
2	8"	1.65	grueso
3	8"	1.88	PVC
4			
5			
6			
7			
8			

Observaciones: \_\_\_\_\_





**acueducto**  
AGUA, ALCANTARILLADO Y ÁREAS DE RESERVA

Fecha: 05-08-2021 Consecutivo: 10  
 Dirección: calle 47 sur # 3A-50 este  
 Levanto: Wendy Alvarez Payares  
 Pozo Numero: PMP 725889  
 Cota Rasante: 2+36.40

Tipo Sistema: ☒ Aguas Lluvias ☐ Aguas Residuales ☐ Combinado  
 Tipo de Pozo: ☒ Pozo ☐ Cámara ☐ Alivio

Tapa  
 Existe? ☒ Si ☐ No  
 Tipo de Tapa: ☐ Ferrocemento ☒ Concreto ☐ Hierro sin Bisagra  
☐ Hierro con bisagra ☐ Tapa Seguridad ☐ Tapa en fibra  
 Estado? ☒ Bueno ☐ Regular ☐ Malo  
 Diagnóstico: ☐ Cambiar ☐ Reparar ☒ No Requiere

Cargue  
 Existe? ☒ Si ☐ No  
 Estado? ☒ Bueno ☐ Regular ☐ Malo  
☐ Grietas ☐ Partido ☐ Hundido  
 Diagnóstico: ☐ Cambiar ☐ Reparar ☒ No Requiere

Cono  
 Existe? ☐ Si ☒ No  
 Estado? ☐ Bueno ☐ Regular ☐ Malo  
☐ Grietas ☐ Partido ☐ Hundido  
 Diagnóstico: ☐ Cambiar ☐ Reparar ☐ No Requiere

Cilindro  
 Material: ☐ Mampostería ☒ Concreto ☐ GRP  
 Estado? ☒ Bueno ☐ Regular ☐ Malo  
☐ Grietas ☐ Partido ☐ Huecos  
☐ Sin Pañete ☐ Otro Cual?  
 Diagnóstico: ☐ Cambiar ☐ Reparar ☒ No Requiere

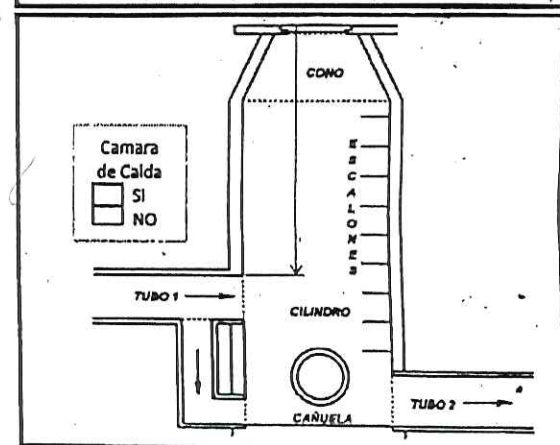
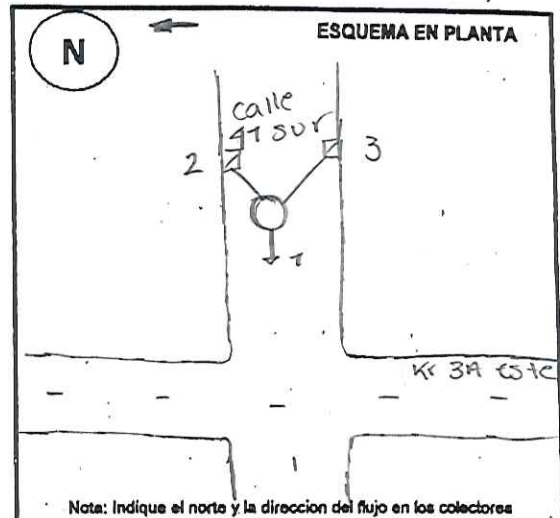
Cañuela  
 Estado? ☒ Bueno ☐ Regular ☐ Malo  
☐ Sedimentada ☐ Desgastada ☐ Socavacion  
 Diagnóstico: ☐ Cambiar ☐ Reparar ☒ No Requiere

Escalones  
 Existe? ☒ Si ☐ No  
 Tipo Escalones: ☒ Escalones ☐ Ladrillos  
 Estado? ☒ Bueno ☐ Regular ☐ Malo  
☐ Doblados ☐ Faltan ☐ Conoidos  
 Diagnóstico: ☐ Cambiar ☐ Reparar ☒ No Requiere

Estado Pozo  
 Estado? ☐ Infiltración ☐ Represado ☐ Con basura  
☐ Raíces ☐ Fuera de Servicio ☐ Lleno de tierra

Nombre de la fotos: 101-4281 A 101-4284


## FORMATO DE INSPECCION DE POZOS



No	Díámetro (m)	Profun. a clave (m)	Material
1	12"	0.94	PVC
2	10"	0.90	PVC
3	10"	0.88	PVC
4			
5			
6			
7			
8			

Observaciones: \_\_\_\_\_





## INSPECCIÓN DE SUMIDEROS

Fecha Inspección 05-08-2021

Dir. Antigua

Dir. Nueva calle 41501 # 3A-50 este

id\_sig: PSR115069

Costado Norte

Inspector Wendy Alvarez

Barrio la victoria

Calzada mixta

### 1. CONSTRUCCION Y ESTADO DE LA REJILLA Y TAPA DEL SUMIDERO

Tipo de sumidero:	Transversal <input type="checkbox"/>	Material de la rejilla:	Concreto <input checked="" type="checkbox"/>
	Lateral <input type="checkbox"/>		Hierro <input type="checkbox"/>
	Convencional <input checked="" type="checkbox"/>		Otro <input type="checkbox"/>
Tamaño Rejilla(cm):	45x85 <input checked="" type="checkbox"/>	Condición estructural de la Rejilla:	Buena <input checked="" type="checkbox"/>
	70x35 <input type="checkbox"/>		Fracturada <input type="checkbox"/>
	90x35 <input type="checkbox"/>		Desportillada <input type="checkbox"/>
	150x50 <input type="checkbox"/>		Rota <input type="checkbox"/>
			Ausente <input type="checkbox"/>
Longitud Abertura Lateral(cm):	100 <input type="checkbox"/>	Condición Tapa de Acceso:	Buena <input type="checkbox"/>
	150 <input type="checkbox"/>		Fracturada <input type="checkbox"/>
	200 <input type="checkbox"/>		Desportillada <input type="checkbox"/>
	250 <input type="checkbox"/>		Rota <input type="checkbox"/>
			Ausente <input type="checkbox"/>

### 2. CONSTRUCCION Y ESTADO DEL SUMIDERO

Reparación requerida:	Ninguna <input checked="" type="checkbox"/>	Estado de la vía:	Pavimentada <input checked="" type="checkbox"/>
	Muro <input type="checkbox"/>		Sin Pavim. <input type="checkbox"/>
	Marco <input type="checkbox"/>		
	Otra: <input type="checkbox"/>		

### 3. CONDICIONES DE SERVICIO

Estado de Obstrucción.	1/4 <input checked="" type="checkbox"/>	Rejilla colmatada	1/4 <input checked="" type="checkbox"/>
Nivel de sedimentación dentro del sumidero	1/2 <input type="checkbox"/>		1/2 <input type="checkbox"/>
	3/4 <input type="checkbox"/>		3/4 <input type="checkbox"/>
	Total <input type="checkbox"/>		Total <input type="checkbox"/>
Presencia de Olores:	Si <input type="checkbox"/>	No <input checked="" type="checkbox"/>	

### Comentarios adicionales o trabajo urgente requerido

Sumidero con caja Tapa de Seguridad  
tubería Ø 10" - Cota clave 7.04

Wendy Alvarez P.

Firma Inspector

101 - 4285 A 101-4288

11



## INSPECCIÓN DE SUMIDEROS

acueducto

Fecha Inspección 05-08-2021

Dir. Antigua

Dir. Nueva calle 47 sur # 3A-50 este

id\_sig: PSR 115068

Costado sur

Inspector Wendy Alvarez

Barrio La Victoria

Calzada mixta

### 1. CONSTRUCCION Y ESTADO DE LA REJILLA Y TAPA DEL SUMIDERO

Tipo de sumidero:	Transversal	<input checked="" type="checkbox"/>	Material de la rejilla:	Concreto	<input checked="" type="checkbox"/>
	Lateral	<input type="checkbox"/>		Hierro	<input type="checkbox"/>
	Convencional	<input type="checkbox"/>		Otro	<input type="checkbox"/>
Tamaño Rejilla(cm):	45x85	<input checked="" type="checkbox"/>	Condición estructural de la Rejilla:	Buena	<input checked="" type="checkbox"/>
	70x35	<input type="checkbox"/>		Fracturada	<input type="checkbox"/>
	90x35	<input type="checkbox"/>		Desportillada	<input type="checkbox"/>
	150x50	<input type="checkbox"/>		Rota	<input type="checkbox"/>
Longitud Abertura Lateral(cm):	100	<input type="checkbox"/>	Condición Tapa de Acceso:	Buena	<input type="checkbox"/>
	150	<input type="checkbox"/>		Fracturada	<input type="checkbox"/>
	200	<input type="checkbox"/>		Desportillada	<input type="checkbox"/>
	250	<input type="checkbox"/>		Rota	<input type="checkbox"/>
				Ausente	<input type="checkbox"/>

### 2. CONSTRUCCION Y ESTADO DEL SUMIDERO

Reparación requerida:	Ninguna	<input checked="" type="checkbox"/>	Estado de la vía:	Pavimentada	<input checked="" type="checkbox"/>
	Muro	<input type="checkbox"/>		Sin Pavim.	<input type="checkbox"/>
	Marco	<input type="checkbox"/>			
	Otra:	<input type="checkbox"/>			

### 3. CONDICIONES DE SERVICIO

Estado de Obstrucción. Nivel de sedimentación dentro del sumidero	1/4	<input checked="" type="checkbox"/>	Rejilla colmatada	1/4	<input checked="" type="checkbox"/>
	1/2	<input type="checkbox"/>		1/2	<input type="checkbox"/>
	3/4	<input type="checkbox"/>		3/4	<input type="checkbox"/>
	Total	<input type="checkbox"/>		Total	<input type="checkbox"/>
Presencia de Olores:	Si	<input type="checkbox"/>	No	<input checked="" type="checkbox"/>	

### Comentarios adicionales o trabajo urgente requerido

Sumidero con caja, tapa de seguridad

Tubería Ø 10" - PVC - 0.97 m

Wendy Alvarez P

Firma Inspector

101-4289 A 101-4292

12



# INSPECCIÓN DE SUMIDEROS

Fecha Inspección 05-08-2021

Dir. Antigua

Dir. Nueva Calle 41 sur con Kr 3A Este

id\_sig: PSR 115065

Costado sur

Inspector Wendy Alvarez

Barrio La Victoria

Calzada mixta

## 1. CONSTRUCCION Y ESTADO DE LA REJILLA Y TAPA DEL SUMIDERO

Tipo de sumidero:	Transversal	<input type="checkbox"/>	Material de la rejilla:	Concreto	<input checked="" type="checkbox"/>
	Lateral	<input type="checkbox"/>		Hierro	<input type="checkbox"/>
	Convencional	<input checked="" type="checkbox"/>		Otro	<input type="checkbox"/>
Tamaño Rejilla(cm):	45x85	<input checked="" type="checkbox"/>	Condición estructural de la Rejilla:	Buena	<input checked="" type="checkbox"/>
	70x35	<input type="checkbox"/>		Fracturada	<input type="checkbox"/>
	90x35	<input type="checkbox"/>		Desportillada	<input type="checkbox"/>
	150x50	<input type="checkbox"/>		Rota	<input type="checkbox"/>
Longitud Abertura Lateral(cm):	100	<input type="checkbox"/>	Condición Tapa de Acceso:	Buena	<input type="checkbox"/>
	150	<input type="checkbox"/>		Fracturada	<input type="checkbox"/>
	200	<input type="checkbox"/>		Desportillada	<input type="checkbox"/>
	250	<input type="checkbox"/>		Rota	<input type="checkbox"/>
				Ausente	<input type="checkbox"/>

## 2. CONSTRUCCION Y ESTADO DEL SUMIDERO

Reparación requerida:	Ninguna	<input checked="" type="checkbox"/>	Estado de la vía:	Pavimentada	<input checked="" type="checkbox"/>
	Muro	<input type="checkbox"/>		Sin Pavim.	<input type="checkbox"/>
	Marco	<input type="checkbox"/>			
	Otra:	<input type="checkbox"/>			

## 3. CONDICIONES DE SERVICIO

Estado de Obstrucción. Nivel de sedimentación dentro del sumidero	1/4	<input type="checkbox"/>	Rejilla colmatada	1/4	<input checked="" type="checkbox"/>
	1/2	<input type="checkbox"/>		1/2	<input type="checkbox"/>
	3/4	<input checked="" type="checkbox"/>		3/4	<input type="checkbox"/>
	Total	<input type="checkbox"/>		Total	<input type="checkbox"/>
Presencia de Olores:	Si	<input type="checkbox"/>	No	<input checked="" type="checkbox"/>	

Comentarios adicionales o trabajo urgente requerido

sumidero con cara, tapa de seguridad  
tuberia 92" - PVC - cota clave 7.06

Wendy Alvarez P.

Firma Inspector

101-4293 A 101-4296